



ФЕДЕРАЛЬНАЯ СЛУЖБА
ГОСУДАРСТВЕННОЙ СТАТИСТИКИ

О ФИНАНСОВОМ СОСТОЯНИИ ОРГАНИЗАЦИЙ ЯМАЛО-НЕНЕЦКОГО АВТОНОМНОГО ОКРУГА



за январь-июне 2023 года



ФЕДЕРАЛЬНАЯ СЛУЖБА
ГОСУДАРСТВЕННОЙ СТАТИСТИКИ

О финансовом состоянии организаций
Ямало-Ненецкого автономного округа

за январь-июне 2023 года

- 01 САЛЬДИРОВАННЫЙ ФИНАНСОВЫЙ РЕЗУЛЬТАТ
ОРГАНИЗАЦИЙ
- 02 ПРИБЫЛЬ ОРГАНИЗАЦИЙ
- 03 УБЫТОК ОРГАНИЗАЦИЙ
- 04 ДОЛЯ ПРИБЫЛЬНЫХ ОРГАНИЗАЦИЙ
- 05 ДОЛЯ УБЫТОЧНЫХ ОРГАНИЗАЦИЙ
- 06 ПРОСРОЧЕННАЯ КРЕДИТОРСКАЯ
ЗАДОЛЖЕННОСТЬ
- 07 ПРОСРОЧЕННАЯ ДЕБИТОРСКАЯ
ЗАДОЛЖЕННОСТЬ

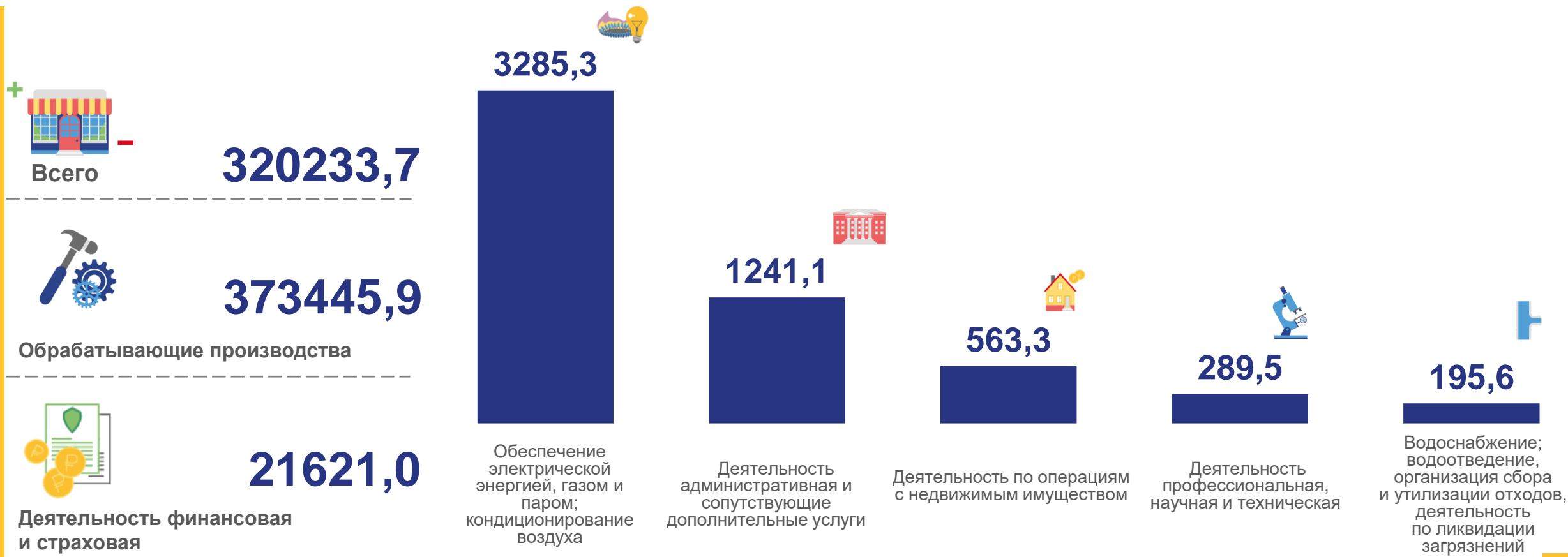
*Данные приводятся по организациям (без субъектов малого предпринимательства, кредитных организаций, государственных (муниципальных) учреждений, некредитных финансовых организаций)





САЛЬДИРОВАННЫЙ ФИНАНСОВЫЙ РЕЗУЛЬТАТ ОРГАНИЗАЦИЙ

ЯНВАРЬ-ИЮНЬ 2023г., МЛН РУБЛЕЙ



ПРИБЫЛЬ - УБЫТОК = САЛЬДИРОВАННЫЙ ФИНАНСОВЫЙ РЕЗУЛЬТАТ





САЛЬДИРОВАННЫЙ ФИНАНСОВЫЙ РЕЗУЛЬТАТ ОРГАНИЗАЦИЙ

ЯНВАРЬ-ИЮНЬ 2023г., МЛН РУБЛЕЙ



Добыча полезных
ископаемых

-80521,9



Добыча нефти и природного
газа

188929,1

290956,1



Предоставление услуг
в области добычи полезных
ископаемых

24944,6

3468,8

■ ПРИБЫЛЬ


■ УБЫТОК





САЛЬДИРОВАННЫЙ ФИНАНСОВЫЙ РЕЗУЛЬТАТ ОРГАНИЗАЦИЙ

ЯНВАРЬ-ИЮНЬ 2023г., МЛН РУБЛЕЙ



Обеспечение
электрической энергией,
газом и паром;
кондиционирование
воздуха

3285,3



Производство, передача и
распределение электроэнергии

401,1

95,0



Производство, передача и
распределение пара и горячей воды;
кондиционирование воздуха

2940,5

—

■ ПРИБЫЛЬ

■ УБЫТОК





САЛЬДИРОВАННЫЙ ФИНАНСОВЫЙ РЕЗУЛЬТАТ ОРГАНИЗАЦИЙ

ЯНВАРЬ-ИЮНЬ 2023г., МЛН РУБЛЕЙ



Деятельность сухопутного
и трубопроводного транспорта

1262,7

94,1



Складское хозяйство и
вспомогательная транспортная
деятельность

1481,5

401,4

■ ПРИБЫЛЬ



■ УБЫТОК






ПРИБЫЛЬ ОРГАНИЗАЦИЙ

ЯНВАРЬ-ИЮНЬ 2023г., МЛН РУБЛЕЙ



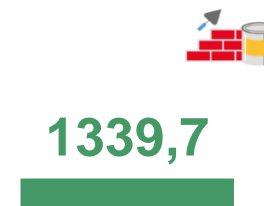
Деятельность финансовая и страховая




Обеспечение электрической энергией, газом и паром; кондиционирование воздуха



Транспортировка и хранение



Строительство



Деятельность административная и сопутствующие дополнительные услуги





УБЫТОК ОРГАНИЗАЦИЙ

ЯНВАРЬ-ИЮНЬ 2023г., МЛН РУБЛЕЙ



Всего

299770,2



1649,8

Строительство



Добыча полезных ископаемых

294424,9



Деятельность профессиональная, научная и техническая

241,7



Сельское, лесное хозяйство, охота, рыболовство и рыбоводство

162,0



Деятельность финансовая и страховая

148,1



Обрабатывающие производства

124,1



Транспортировка и хранение

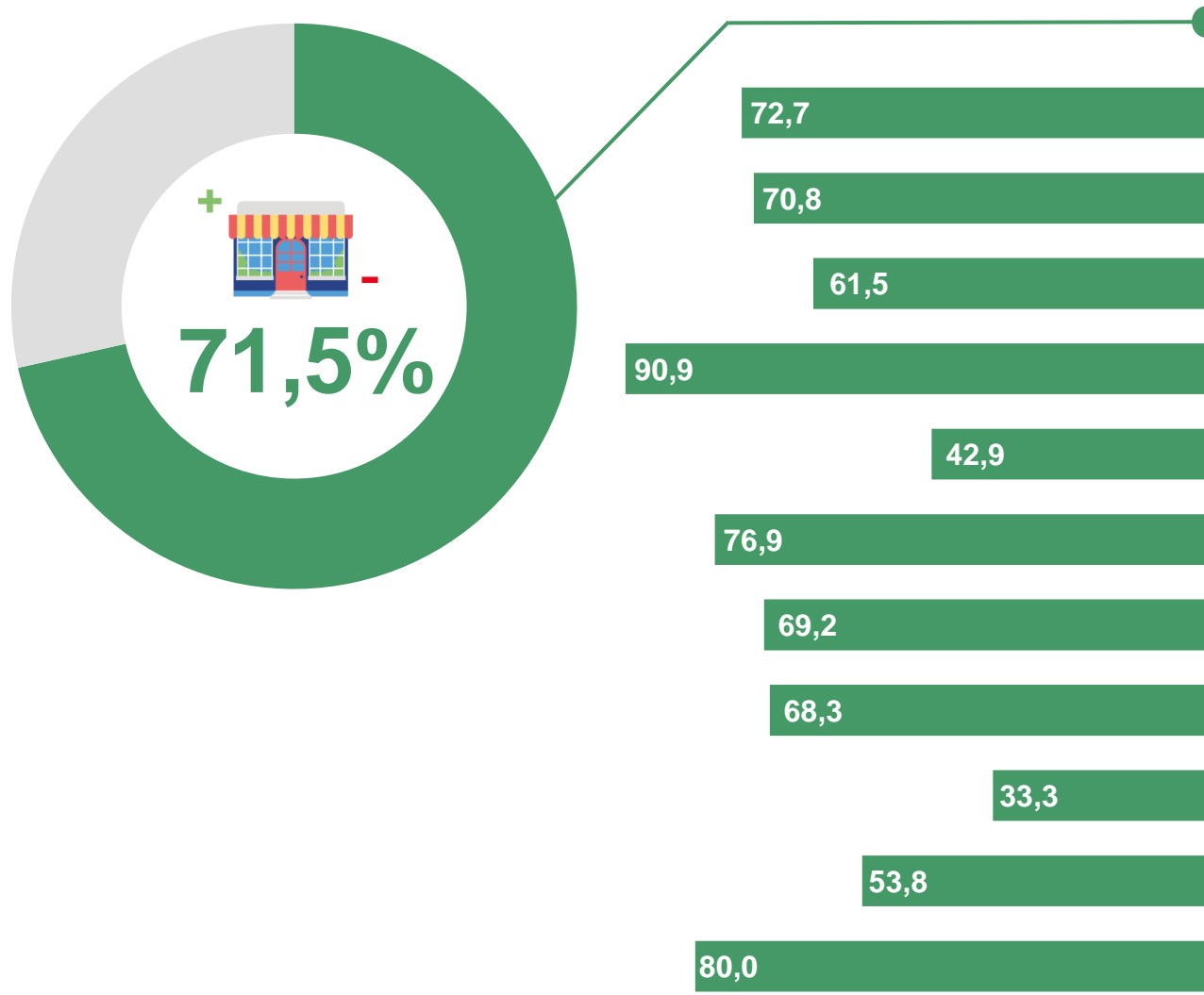
2742,8





ДОЛЯ ПРИБЫЛЬНЫХ ОРГАНИЗАЦИЙ

ЯНВАРЬ-ИЮНЬ 2023г., в %



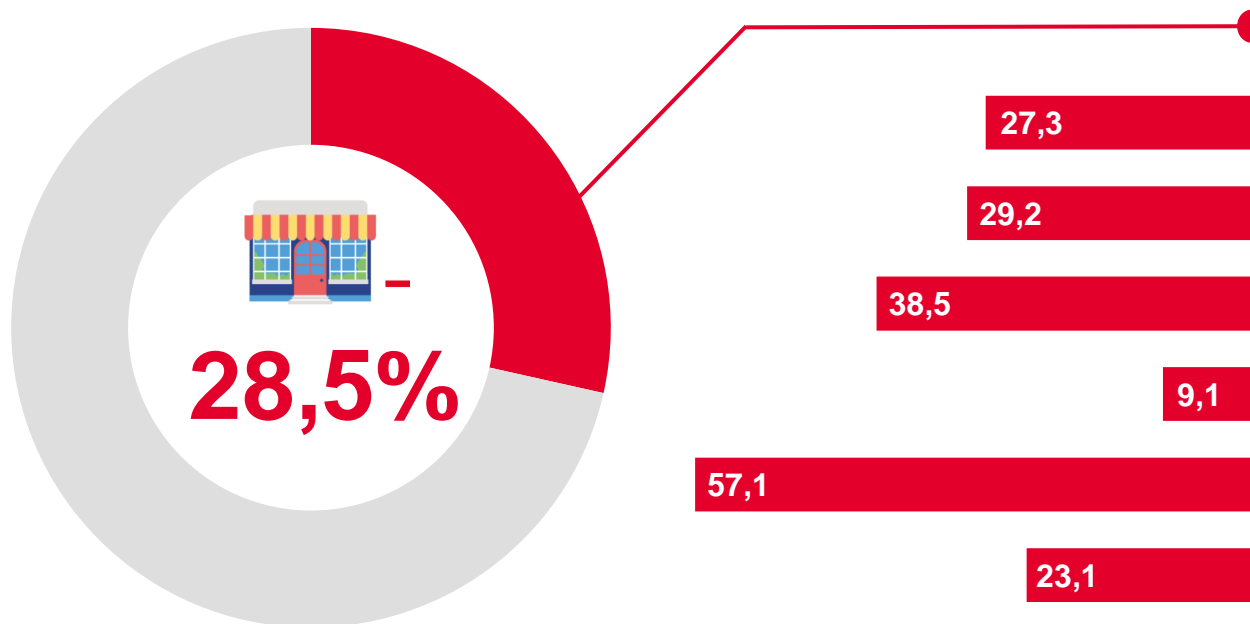
- Сельское, лесное хозяйство, охота, рыболовство и рыбоводство
- Добыча полезных ископаемых
- Обрабатывающие производства
- Обеспечение электрической энергией, газом и паром; кондиционирование воздуха
- Водоснабжение; водоотведение, организация сбора и утилизации отходов, деятельность по ликвидации загрязнений
- Строительство
- Торговля оптовая и розничная; ремонт автотранспортных средств и мотоциклов
- Транспортировка и хранение
- Деятельность в области информации и связи
- Деятельность по операциям с недвижимым имуществом
- Деятельность профессиональная, научная и техническая





ДОЛЯ УБЫТОЧНЫХ ОРГАНИЗАЦИЙ

ЯНВАРЬ-ИЮНЬ 2023г., в %





ПРОСРОЧЕННАЯ КРЕДИТОРСКАЯ ЗАДОЛЖЕННОСТЬ

НА КОНЕЦ ИЮНЯ 2023г., МЛН РУБЛЕЙ



Просроченная кредиторская
задолженность

10426,4

7585,5



Добыча полезных ископаемых

1610,8



Строительство

682,6



Обеспечение электрической
энергией, газом и паром;
кондиционирование воздуха





ПРОСРОЧЕННАЯ ДЕБИТОРСКАЯ ЗАДОЛЖЕННОСТЬ

НА КОНЕЦ ИЮНЯ 2023г., МЛН РУБЛЕЙ



Просроченная дебиторская
задолженность

106145,2



87630,3

Добыча полезных
ископаемых



6504,1

Строительство



5482,1

Деятельность
финансовая и страховая



2327,1

Обеспечение
электрической
энергией, газом и
паром;
кондиционирование
воздуха



1729,7

Транспортировка
и хранение